



Wichtig:

Änderung erst nach Fusion am 15.10.2018 vornehmen.
Vor der ersten Datenübertragung/Umsatzabruf die Kontoumstellung durchführen.

Inhaltsverzeichnis

1. Anmeldung
2. Überprüfung des Datenübertragung
3. Daten sichern
4. Konten auswählen
5. Bankverbindung selektieren
6. Bankverbindung ändern
7. Umsatz abrufen

WICHTIG	<p>Am 12. und 13. Oktober 2018 erfolgt im Rahmen der „Technischen Fusion“ die Zusammenführung der Datenbestände der Raiffeisenbank Vordere Alb eG mit der Volksbank Ermstal-Alb eG zur Volksbank Ermstal-Alb eG.</p>
	<p>Zugriffe auf den Bankrechner sind am Freitag, 12. Oktober 2018 noch bis 20.00 Uhr möglich. Ab Montag, 15. Oktober 2018 müssen die Kunden der ehemaligen Raiffeisenbank Vordere Alb eG im Zuge dieser Umstellung in Ihrer Finanzsoftware die Kontonummer und die Bankleitzahl abändern.</p>
	<p>Danach kann die Profi cash Software wie gewohnt genutzt werden.</p>
	<p>Dieser Leitfaden unterstützt Sie bei der Umstellung auf die neue Bankverbindung.</p>



1. Anmeldung

Melden Sie sich in der Profi cash Software wie gewohnt an.

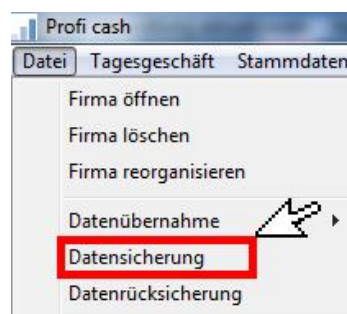
Danach führen Sie bitte die nachfolgenden Änderungen in der Profi cash Software durch.

2. Überprüfung der Datenübertragung

Befinden sich noch nicht versendete Aufträge in der Datenübertragung, müssen diese gelöscht und nach der Umstellung unter der neuen Kontonummer nochmals erfasst werden.

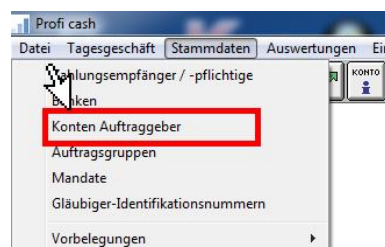
3. Daten sichern

Bevor Sie mit der eigentlichen Umstellung beginnen, sichern Sie bitte zuerst Ihre in der Profi cash Software befindlichen Daten.



4. Konten auswählen

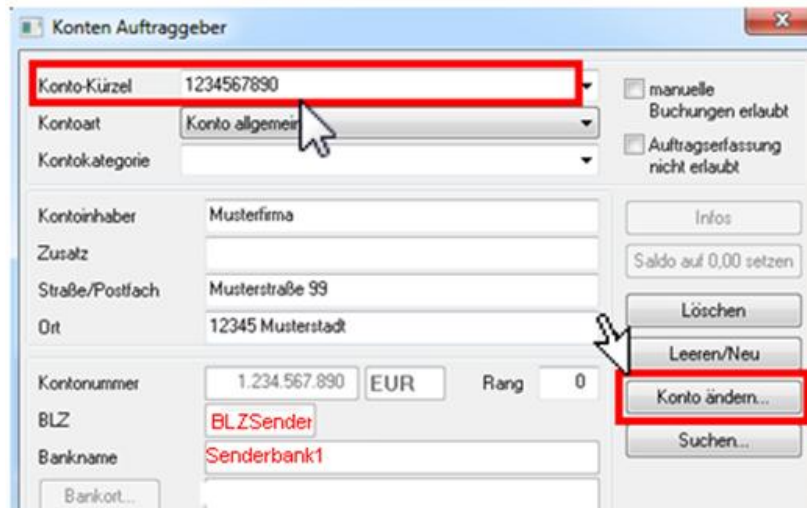
Beginnen Sie nun mit der eigentlichen Umstellung. Wählen Sie bitte zunächst den Reiter „Stammdaten“ und im nächsten Schritt klicken Sie auf „Konten Auftraggeber“.



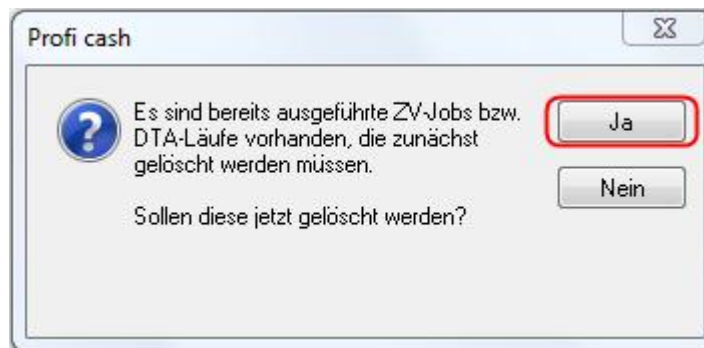


5. Bankverbindung selektieren

Wählen Sie nun im Feld „Konto-Kürzel“ Ihr Konto bei der bisherigen Raiffeisenbank Vordere Alb eG aus und klicken auf die Schaltfläche „Konto ändern“.



Folgende Meldung mit Ja bestätigen:





6. Bankverbindung ändern

Ändern sie die Bankleitzahl in **64091200** und ggf. im Feld „Kontonummer“ Ihre neue Kontonummer laut Ihrer Kontonummer-Änderungsmitteilung, die Sie von uns erhalten haben. Gleichzeitig kann das Konto-Kürzel geändert werden. Bestätigen Sie den Vorgang mit „OK“.

Hinweis

Sollten Sie mehrere Konten der Raiffeisenbank Vordere Alb eG in Profi cash nutzen, sind die Punkte 4. bis 6. bei allen Konten zu wiederholen.

7. Umsatz abrufen

Um die Änderung zu überprüfen, rufen Sie bitte anschließend die aktuellen Konto und Umsatzdaten wie gewohnt ab.

Volksbank Ermstal-Alb eG

Hindenburgstr. 52
72555 Metzingen

Servicehotline	07123/163-0
E-Mail	info@voba-ermstal-alb.de
Web	www.voba-ermstal-alb.de